



(19) 대한민국특허청(KR)
(12) 등록디자인공보(S)

(45) 공고일자 2013년11월14일
(11) 등록번호 30-0716190
(24) 등록일자 2013년11월06일

(52) 분류 B3-60BA무심사등록
(51) 국제분류 16-06
(21) 출원번호 30-2012-0043264
(22) 출원일자 2012년09월07일

(30) 우선권주장
002004606 2012년03월07일 OHIM

(73) 디자인권자
린드버그 에이/에스
덴마크 오비회이 비야르케스베이 30 (우:8230)

(72) 창작자
크로맨, 프리밍
덴마크, 8220 브라브랜드, 잉그델스베츄 70
카스퍼센, 울릭
덴마크, 8000 아르허스 씨, 파보르그게이드 21, 2. 티브이
젠센, 라스 보즈배드
덴마크, 8270 호즈브제르그, 베가베즈 48
린드버그, 헨릭
덴마크, 8240 리스코브, 린데뱅크스베츄 11 에이
린드버그, 폴-존
덴마크, 8400 에벨트로프트, 소홀트베츄 8
린드버그, 피닐레
덴마크, 8330 베더, 풀덴베츄 9
위밍, 찰로테
덴마크, 8000 아르허스 씨, 킬데그라덴 12, 1. 티에이취

(74) 대리인
박윤원, 강명구

담당심사관 : 진진우

(54) 명칭 **안경용 코받침**

입체디자인도면

디자인의 대상이 되는 물품

안경용 코받침

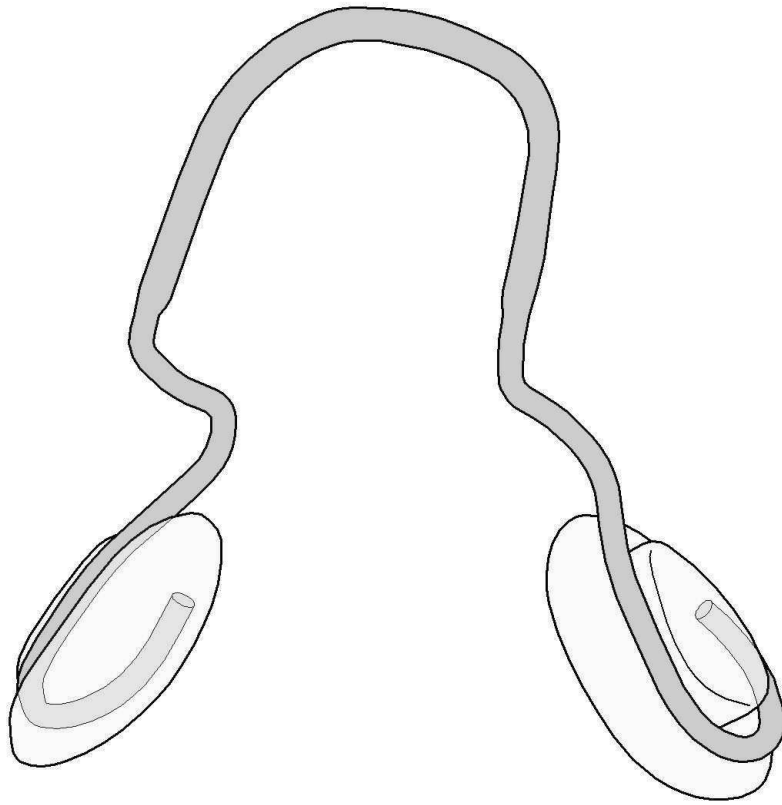
디자인의 설명

1. 재질은 금속재 및 플라스틱류
2. 안경용 코 받침대 지지구는 금속재로 되어 한쪽은 안경테에 고정되고 그 반대쪽은 코 패드를 잡아주도록 둥근 원형으로 되어 있으며, 코 패드는 한쪽은 넓고 그 반대쪽은 좁은 타원형의 연결 재료이고, 코 받침 지지구의 양쪽 끝부분은 "∩"으로 되어 있어 코 패드 속으로 접지 될 수 있도록 하고, 금속재의 코받침 지지구는 양쪽 코패드를 "∩"자 형으로 연결되도록 한 모양

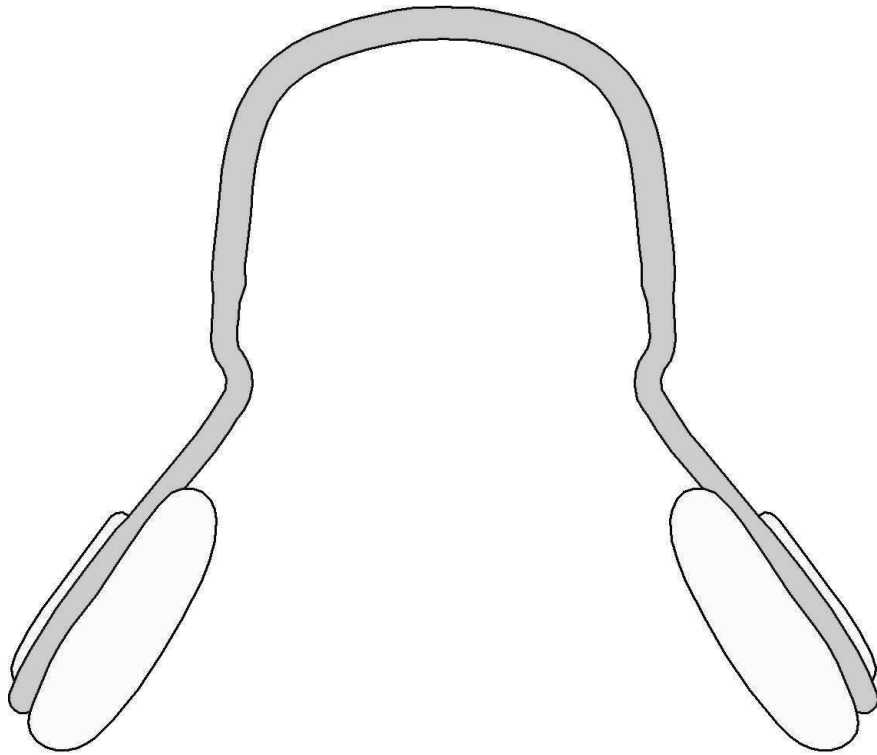
디자인 창작 내용의 요점

"안경용 코받침"의 형상과 모양의 결합을 창작내용의 요점으로 함


사지도



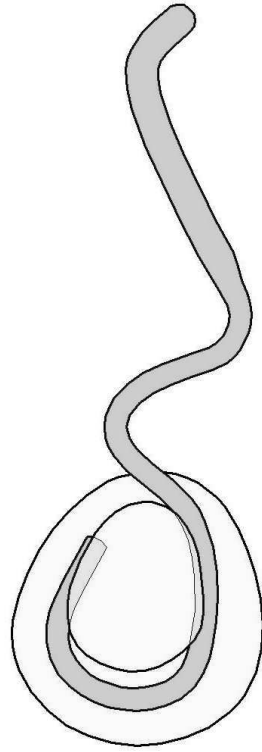
정면도



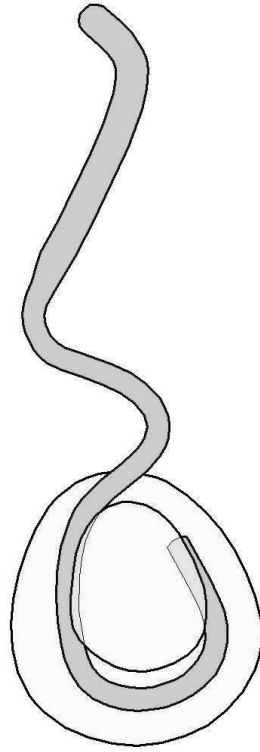
배면도



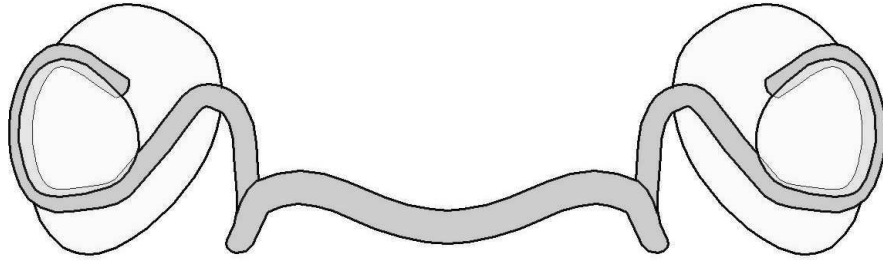
좌측면도



우측면도



평면도



저면도

