



(19) 대한민국특허청(KR)
(12) 등록디자인공보(S)

(45) 공고일자 2019년03월04일
(11) 등록번호 30-0995961
(24) 등록일자 2019년02월25일

(52) 분류 K1-133
(51) 국제분류 08-03
(21) 출원번호 30-2018-0047484
(22) 출원일자 2018년10월16일

(30) 우선권주장
JP-D-2018-014005 2018년06월25일 일본

(73) 디자인권자
아루스코포레이션가부시키키가이샤
일본 오사카후 사카이시 나카쿠 한다이찌초 476반치노 3

(72) 창작자
니이 히데타츠
c/o ARS CORPORATION 476-3, HANDAIJI-CHO, NAKA-KU, SAKAI-CITY, OSAKA, JAPAN

(74) 대리인
김명신

담당심사관 : 김상민

(54) 명칭 전정가위

디자인도면

물품류

제8류

디자인의 대상이 되는 물품

전정가위

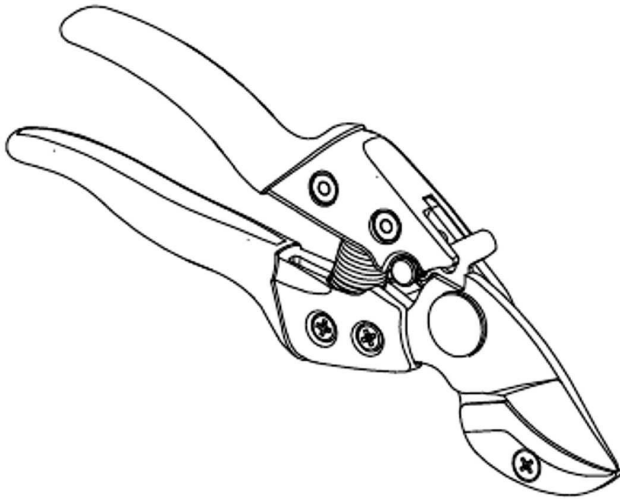
디자인의 설명

1. 본 물품은 가압측 칼날부와 지지측 칼날부에 의해 눌러 자르는 구조로 된 앤빌형 칼날을 갖는 전정가위임.
2. 본 물품의 재질은 강철재, 수지재 및 철제임.
3. 도면 1.1은 본 물품의 전체적인 형태를 표현한 도면이고, 도면 1.2는 본 물품의 정면을 표현한 도면이며, 도면 1.3은 본 물품의 배면을 표현한 도면이고, 도면 1.4은 본 물품의 평면을 표현한 도면이며, 도면 1.5은 본 물품의 밑면을 표현한 도면이고, 도면 1.6는 본 물품의 우측을 표현한 도면이며, 도면 1.7는 본 물품의 좌측을 표현한 도면이고, 도면 1.8은 배면측에서 본 물품의 전체적인 형태를 표현한 도면임.
4. 부가도면 1.1은 내부기구(機構)를 생략한 도면 1.2의 A-A 확대단면도이고, 참고도면 1.1은 칼날이 열린 상태의 본 물품의 전체적인 형태를 표현한 사시도면이며, 참고도면 1.2은 배면측에서 본 칼날이 열린 상태의 본 물품의 전체적인 형태를 표현한 사시도면이고, 참고도면 1.3 본 물품의 각 부위의 명칭을 표시한 도면임.
5. 부가도면 1.1에 있어서 그물무늬부분이 내부기구(機構)를 생략한 부분임.

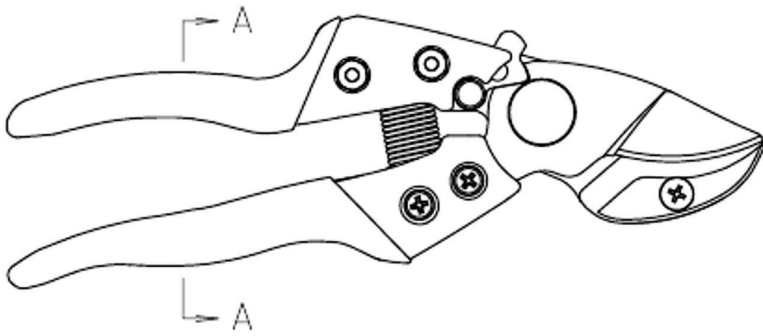
디자인 창작 내용의 요점

"전정가위"의 형상과 모양의 결합을 디자인 창작내용의 요점으로 함.

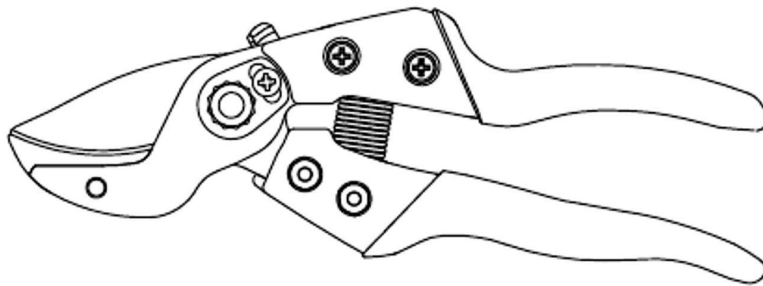
도면 1.1



도면 1.2



도면 1.3



도면 1.4



도면 1.5



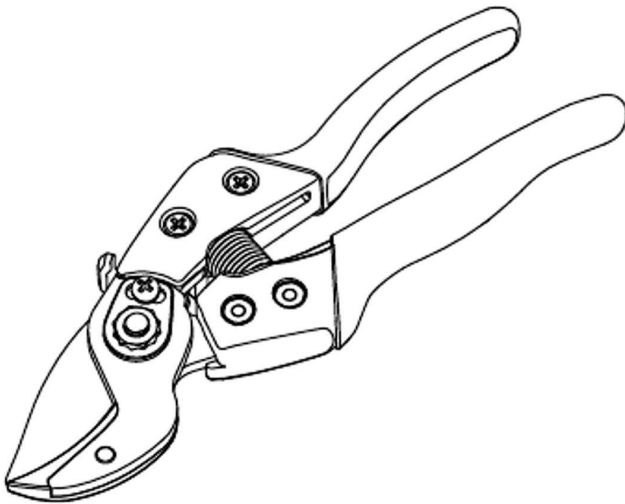
도면 1.6



도면 1.7



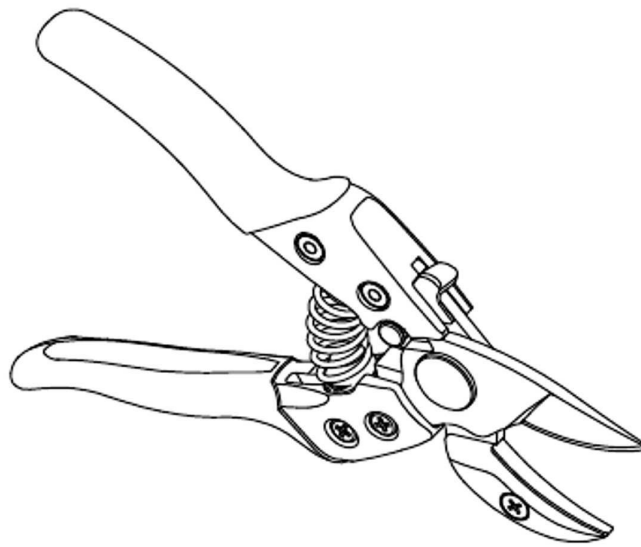
도면 1.8



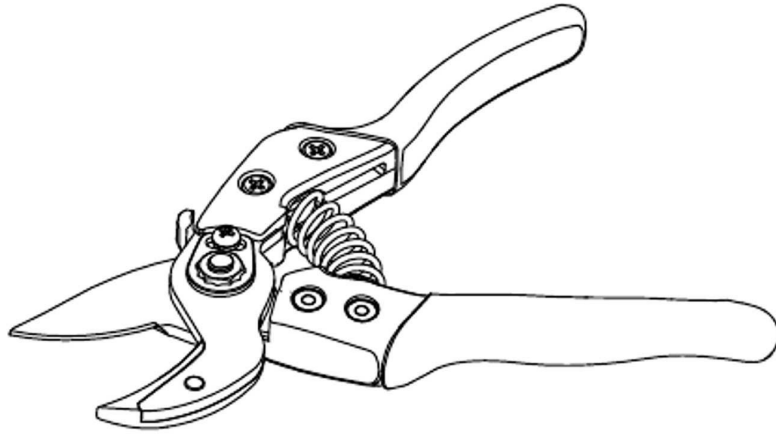
부가도면1.1



참고도면1.1



참고도면1.2



참고도면1.3

